

PİYASA YORUMU

ARAŞTIRMA

 **HALKYATIRIM**

halkyatirim.com.tr | 444 42 55

Fed'le birlikte İngiltere ve İsviçre Merkez Bankası'nın faiz artırımına gittiği haftada sıkı para politikalarının resesyon endişelerini artırmasıyla küresel piyasalarda satış baskısı haftanın son işlem günü de devam etti

Dün piyasalarda neler oldu?

Cuma günü küresel piyasalarda resesyon endişeleriyle satıcı bir seyir görüldü. İngiltere'nin ekonomiyi canlandırma amaçlı olarak 1972'den bu yana en kapsamlı vergi indirimlerini gerçekleştirmesi, yüksek enflasyon oranlarına yol açabileceği ile ilgili endişeleri artırmasının yanı sıra merkez bankalarının faiz artırım süreciyle resesyon endişelerinin derinleşmesi Avrupa endekslerine sert satışlar getirdi. Euro Stoxx 50 endeksi %2,29, İngiltere FTSE100 %1,97 ve Alman DAX endeksi %1.97 oranında değer kaybı yaşadı.

Fed FOMC'nin geçen haftaki toplantısında faizi 75 baz puan artırarak 2008'den bu yana en yüksek seviye olan %3,00-3,25 bandına çıkarması ve para politikası sıkılaştırmasında agresif adımların gelecek dönemde de devam edeceğinin sinyalini vermesiyle piyasalarda resesyon endişeleri arttı. Günün önemli gelişmeleri arasında ise Goldman Sachs tarafından gelen S&P yıl sonu hedefini 4.000 puandan 3.600 puana aşağı yönlü revize haberi dikkat çekti.

Makroekonomik veriler tarafında ise, ABD'de imalat sanayi PMI, Eylül'de aylık bazda 0,3 puan artışla 51,8'e çıkarak piyasa beklentilerinin aksine yükseliş gösterdi. Ülkede hizmet sektörü PMI ise Eylül'de geçen aya göre 5,5 puan artarak 49,2'ye çıkmasına rağmen 50'nin altında kalarak hizmet sektöründeki daralmanın devam ettiğini gösterdi.

New York borsası kapanışında Dow Jones endeksi 500 puana yakın değer kaybetti ve %1,62 azalışla 29.590,41 puana geriledi. S&P 500 endeksi %1,72 azalarak 3.693,24 puana ve Nasdaq endeksi %1,80 kayıpla 10.867,93 puana indi. Endekslerdeki düşüş teknik anlamda da Haziran dibini işaret etmeye başlarken S&P endeksinde Haziran ayında görülen 3640 seviyesine de yaklaşıldığı görüldü.

Geçen hafta ABD hazine tahvillerinde oldukça yüksek seyreden oynaklık Cuma günü de devam etti. Avrupa seansında yaşanan satışlarla %3,82 seviyesine kadar yükselen ABD 10 yıl vadeli tahvil faizi haftayı %3,74 seviyesinde tamamladı. Fed faiz kararı sonrası ABD hazine tahvil getirilerinde hızlı yükseliş ve reel getirilerin 2010'dan bu yana en yüksek seviyelere ulaşması USD endeksinde alımların devamını sağladı. JPY'de Perşembe günü yapılan müdahaleye rağmen, EUR ve GBP'de derinleşen satışlar dolar endeksinin yakın dönem zirvelerini tazelemesinde etkili oldu. Sterlin de Londra'da hükümetin vergi indirimlerini kapsayan ekonomik önlemlerin açıklanmasından sonra kayıplarını genişletti. DXY Cuma günü 113,0 seviyesinden haftayı tamamlarken bu sabah ise 114,0 seviyesininin üzerine gördü. EURUSD paritesi bu sabah 0,9635 seviyesinde.

Cuma günü petrol fiyatları %5'in üzerinde düşerek 9 ayın en düşük seviyesine geriledi. Brent petrol %5,5 kayıpla 86 doların altına indi, bu seviye 24 Ocak sonrası en düşük olurken ham petrol de %6 kayıpla 78,80 dolara inerek 11 Ocak sonrası dip seviyeyi gördü. Brent petrol bu sabah 84,5 USD seviyesinde.

Bugün ne bekliyoruz?

Bu sabah Asya piyasalarında Hong Kong hariç satıcı bir seyir görüyoruz. ABD vadeli de bu sabah yine negatif bir görünüm var. VIX endeksi 29,9 seviyesinde.

Yurt dışında bugün Ifo Enstitüsü, Almanya iş dünyasının görünümünü yansıtan endeksleri duyuracak. En son Ifo iş ortamı endeksi 88,5, cari durum endeksi 97,5, beklenti endeksi ise 80,3 seviyesinde gelmişti.

Gelecek gündemde neler var?

Bu hafta bir çok ülkede Eylül ayı PMI verileri, ABD'de dayanıklı mal siparişleri, kişisel gelir ve harcamalar, Euro Bölgesi enflasyon, İngiltere GSYH ve ABD PCE enflasyonu verileri öncelikli olarak takip edilecek.

Salı günü ABD'den veri akışı dayanıklı mal siparişleriyle başlayacak. ABD'de ayrıca S&P Case Shiller ve FHFA, konut fiyatlarını yayımlayacak. ABD'nin diğer verileri yeni konut satışları, Conferans Board tüketici güven endeksi ve Richmond Fed imalat endeksi aynı saatte yayımlanacak. Çarşamba günü Almanya'da tüketicilerin önümüzdeki aya ilişkin beklentilerini yansıtan GfK tüketici güven endeksi açıklanacak. Endeks en son -36,5 seviyesine gerilemişti.

Perşembe günü ise ABD'de ikinci çeyrek döneme ilişkin nihai GSYH rakamları açıklanacak. İkinci tahminde GSYH %0,6 daralmış, çekirdek PCE %4,4 olarak gelmişti. Aynı gün Cleveland Fed, iki gün sürecek "Enflasyon: Sürücüler ve Dinamikler Konferansı 2022"ye ev sahipliği yapacak. Cleveland Fed Başkanı Loretta Mester, açılış konuşmasını gerçekleştirecek. Fed Başkan Yardımcısı Lael Brainard ve New York Fed Başkanı John Williams, Para Politikası Konferansında konuşma yapacaklar.

Cuma günü ise Çin'de Caixin İmalat PMI Eylül ayı sonuçları, Almanya'da işsizlik verisi, Euro Bölgesi TÜFE ile ABD'de PCE enflasyonu verisi öne çıkıyor. Cuma günü Hindistan MB faiz kararı da takvimde yer alıyor. ABD'de yıllık çekirdek PCE enflasyonunda %4,6'dan %4,7'ye yükseliş, yıllık manşet PCE enflasyonunda %6,3'ten %6,0'ya düşüş bekleniyor.

26.09.2022

ABD Piyasaları

Değişimler	Kapanış	Günlük deę.	Haftalık deę.	Aylık deę.	Yıllık deę.
S&P 500	3,693.2	▼ -1.72%	▼ -5.33%	▼ -12.28%	▼ -22.95%
Dow Jones	29,590.4	▼ -1.62%	▼ -4.43%	▼ -11.17%	▼ -19.59%
Nasdaq	10,867.9	▼ -1.80%	▼ -5.92%	▼ -15.46%	▼ -30.44%
S&P 500 Vadeli*	3,683.5	▼ -0.69%	▼ -5.60%	▼ -12.51%	▼ -23.01%

Avrupa Piyasaları

Değişimler	Kapanış	Günlük deę.	Haftalık deę.	Aylık deę.	Yıllık deę.
Dax	12,284.2	▼ -1.97%	▼ -5.19%	▼ -10.34%	▼ -23.95%
FTSE 100	7,018.6	▼ -1.97%	▼ -3.62%	▼ -6.51%	▼ -6.48%
MSCI Europe	1,449.6	▼ -3.41%	▼ -8.52%	▼ -16.56%	▼ -31.31%

Asya Piyasaları ve Asya GOÜ Piyasaları

Değişimler	Kapanış	Günlük deę.	Haftalık deę.	Aylık deę.	Yıllık deę.
Shanghai Bileşik*	3,083.5	▼ -0.16%	▼ -3.64%	▼ -4.54%	▼ -15.11%
Kospi	2,216.5	▼ -3.21%	▼ -7.72%	▼ -10.66%	▼ -25.85%
S&P BSE Sensex - Hindistan	57,232.4	▼ -1.49%	▼ -4.51%	▼ -2.69%	▼ -4.38%
IDX Composite - Endonezya	7,091.0	▼ -1.22%	▼ -2.94%	▲ 0.07%	▲ 5.91%
TAIEX - Tayvan	13,752.3	▼ -2.59%	▼ -6.26%	▼ -7.94%	▼ -25.77%
MSCI GOU Asya	482.9	▼ -1.67%	▼ -6.11%	▼ -9.05%	▼ -27.64%

Dięer Gelişmekte Olan Ülke Piyasaları

Değişimler	Kapanış	Günlük deę.	Haftalık deę.	Aylık deę.	Yıllık deę.
BIST 100 - Türkiye	3,281.6	▼ -0.41%	▼ -2.42%	▲ 15.98%	▲ 67.12%
MOEX - Rusya	2,089.9	▼ -4.61%	▼ -14.58%	▼ -2.86%	▼ -46.05%
WIG - Polonya	48,081.2	▼ -3.38%	▼ -4.93%	▼ -12.51%	▼ -31.77%
Prag SE - Prag	1,168.1	▼ -2.55%	▼ -6.29%	▼ -6.53%	▼ -18.71%
S&P/BMV IPC - Meksika	45,395.9	▼ -2.01%	▼ -2.94%	▼ -5.05%	▼ -14.37%
Merval - Arjantin	142,931.7	▼ -4.38%	▼ -1.27%	▲ 17.03%	▲ 67.59%
Tel Aviv 35 - İsrail	1,922.9	▼ -1.13%	▼ -1.42%	▼ -5.00%	▼ -3.97%
Tedavul All - Suudi Arabistan	11,461.1	▼ -0.37%	▼ -3.11%	▼ -7.81%	▲ 0.92%
FTSE/JSE All - Endonezya	63,416.7	▼ -2.85%	▼ -6.14%	▼ -9.07%	▼ -15.50%
DFM General - Birleşik Arap Emirlikleri	3,409.0	▼ -0.72%	▼ -0.64%	▲ 0.43%	▲ 5.99%

*Haftalık deęişim, önceki haftanın son işlem günü; aylık deęişim, önceki ayın son işlem günü; yıllık deęişim ise yılın son işlem gününe göre deęişimi ifade eder.



Zayıf bir haftayı geride bırakan endeks, yeni haftaya düşük risk iştahı ile başlangıç yapabilir

Dün piyasalarda neler oldu?

Cuma günü BIST 100 endeksi güne %0,25 artışla 3.303,54 puandan başlangıç yaptı. Küresel piyasalarda Fed'in faiz kararı sonrasında satıcılı seyir sürerken yurt içinde de endekste geçtiğimiz hafta genel hatlarıyla zayıf bir haftayı geride bıraktık. BIST100 endeksi Cuma gününü %0,41 düşüyle 3.281,61 puandan tamamlarken haftayı ise haftalık bazda %2,8 oranında değer kaybı ile tamamladı. Cuma günü bankacılık endeksi %3,50 gerilerken sinai endeks %0,27 ve ulaştırma endeksi de %0,27 artışla kapandı. Endekste toplam işlem hacmi 53,1 milyar TL oldu.

Bugün ne bekliyoruz?

Yurt içi piyasalara ilişkin olarak, zayıf bir haftayı geride bırakan endeksin yeni haftaya düşük risk iştahı ile başlangıç yapabileceğini tahmin ediyoruz.

Bugün yurt içinde TCMB, kapasite kullanım oranı ve reel kesim güven endeksi verilerini duyuracak. En son kapasite kullanım oranı %76,7'ye inerken, reel kesim güven endeksi 102,1 seviyesinde açıklanmıştı.

Gelecek gündemde neler var?

Bu hafta yurt içinde daha zayıf bir veri takvimi takip edilecek. TCMB Para Politikası Kurulu'nun geçen hafta gerçekleştirdiği toplantıya ait toplantı özeti ve olası Standard and Poors'un (S&P) Türkiye raporu veri takviminde öne çıkıyor.

Perşembe günü TÜİK ekonomik güven endeksini açıklayacak. 5 alt endeksin bileşiminden oluşan ekonomik güven endeksi en son %1,0 artışla 94,3 puana çıkmıştı. TCMB aynı gün, 22 Eylül tarihli Para Politikası Kurulu toplantı özetini yayınlayacak.

Cuma günü ise TÜİK Ağustos ayı dış ticaret istatistiklerini açıklayacak. Yine Cuma günü akşam saatlerinde Standard and Poors'un (S&P) Türkiye raporu beklenecek. S&P, bu yılın ilk rapor tarihinde bir değerlendirme yayımlamamıştı. S&P, takvimde belirlenen tarihlerde rapor açıklamayabiliyor. S&P'nin Türkiye için kredi notu "negatif" görünüm ile "B+" seviyesinde bulunuyor. Foreks anketine göre S&P'nin Türkiye'nin kredi notunda ve görünümünde değişikliğe gitmesi beklenmiyor. Ankete katılım sağlayan 7 ekonomistin 5'i S&P'nin Türkiye'nin kredi notu ve görünümünde değişiklik yapmayacağını öngördü. Ekonomistlerden 2'si ise kredi notunun 'B+'dan 'B'ye indirileceği, görünümün ise 'Negatif'olarak korunacağı tahmininde bulundu.

BIST Verileri			
Endeksler	BIST 100	BIST Banka	BIST Sınai
Kapanış	3,281.6	3,025.5	5,288.1
Günlük Değ.	▼ -0.41%	▼ -3.50%	▲ 0.27%
Haftalık Değ.	▼ -2.42%	▼ -17.35%	▲ 1.80%
Yıllık Değ.	▲ 76.65%	▲ 89.60%	▲ 55.34%
Hacim (milyar TL)	53.1	8.6	26.1
Günlük Değ.	▼ -13.56%	▼ -39.12%	▲ 4.10%
3 Aylık Ortalama Hacim (milyar TL)	53.8	14.0	21.1
Günlük Değ. - 3 Aylık Ort.	▼ -1.28%	▼ -38.65%	▲ 23.54%

*Haftalık değişim, önceki haftanın son işlem günü; yıllık değişim ise yılın son işlem gününe göre değişimi ifade eder.

Türkiye Kapanışının Ardından Piyasalar			
	Türkiye Kapanışı	Türkiye Açılışı Öncesi	Değişim
\$/TL	18.4052	18.4263	▲ 0.11%
€/€	0.9708	0.9626	▼ -0.84%
\$/#	143.27	144.19	▲ 0.64%
Altın	1,643.7	1,635.6	▼ -0.49%
S&P*	3,690.1	3,697.0	▲ 0.19%
Nasdaq*	11,317.1	11,339.2	▲ 0.20%

*Türkiye Açılışı Öncesi için belirtilen rakamlar, bir önceki günün kapanış verileridir.

Türkiye - Ülke Risk Primleri (CDS)					
Değişimler	23/09/22	Günlük değ.	Haftalık değ.	Aylık değ.	Yıllık değ.
Türkiye 2 Yıllık	709.1	● 2.94%	● 8.85%	● -0.3%	● 94.9%
Türkiye 5 Yıllık	760.2	● 2.47%	● 8.60%	● 2.8%	● 78.3%
Türkiye 10 Yıllık	720.3	● 2.36%	● 8.56%	● 3.7%	● 55.4%

Tahvil ve Döviz Piyasasında Fiyatlamalar

Haftanın son işlem gününde İngiltere’de vergi indirimleri ve enerji sübvansiyonları haberleriyle İngiliz Sterlin’inde sert kayıplar yaşanırken, Sterlin/Dolar paritesi tarihi düşük seviyelere gerileyerek haftayı 1,0859 seviyesinden tamamladı. Diğer yandan Euro/Dolar paritesi kritik destek 0,98 seviyesini kırarak 0,9687 seviyesine gerilerken, Dolar Endeksi 113 seviyesine yükseldi. İngiliz devlet tahvillerinde sert satışların yaşandığı günde küresel tahvillerde genel olarak satıcılı görünüm devam etti. Bu kapsamda ABD 10 yıllık tahvil faizi 3 bp azalışla %3,69, Almanya 10 yıllık tahvil faizi 6 bp artışla %2,02, İngiltere 10 yıllık tahvil faizi 33 bp artışla %3,83 seviyesine yükseldi. Hazine döviz cinsi tahvillerde de satıcılı seyir devam ederken, 2033 vadeli Dolar cinsi 10 yıllık tahvil faizi 16 bp artışla %10,64’e yükseldi. Yurt içi tahvil piyasasında sınırlı satıcılı seyirle işlem hacmi 2,2 milyar TL’ye geriledi. 2 yıl vadeli gösterge tahvil bileşik faizi 15 bp artışla %13,99, 10 yıl vadeli gösterge tahvil bileşik faizi ise 1 bp artışla %11,61 seviyesinden kapanış gerçekleştirdi.

TL likidite tarafında TCMB 64 milyar TL’lik haftalık repo dönüşünü 90 milyar TL olarak yenilerken, APİ ile haftalık repo fonlama tutarı 300,4 milyar TL’ye geriledi. TCMB ayrıca aynı gün valörlü olarak kotasyon swap işlemlerinden 3 milyar TL ve Dolar/TL swap ihalelerinden 35,9 milyar TL ilave fonlama sağladı.

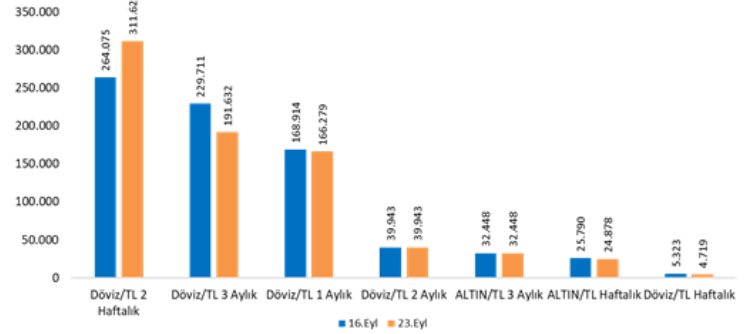
TCMB swap işlemleriyle piyasayı fonlamaya devam ederken, Cuma günü itibarıyla yaşayan swap işlemleri toplamı önceki haftaya göre 5,3 milyar TL artarak 771,5 milyar TL seviyesinde gerçekleşti. Genel olarak bakıldığında ise haftalık repo fonlaması dahil toplam fonlama tutarı önceki haftaya göre 3,7 milyar TL artarak 1,07 trilyon TL seviyesinde oluştu.

Tahvil Verim Eğrisi & Haftalık Değişim



Dönem	Mayıs 22	Haziran 22	Temmuz 22	Ağustos 22	23.09.22
Dönem Sonu TLREF Endeksi	1553,03	1571,43	1590,72	1609,14	1623,52
Aylık Ortalama	13,99%	14,34%	14,37%	13,56%	12,99%
PPK Toplantı Tarihi	20.10.2022 Perşembe	Günlük TLREF Oranı		13,38%	

TCMB Tarafı Yaşayan Swap İşlemleri Dağılımı (milyar TL)



Yurt İçi Haberler

Cumhurbaşkanımız Erdoğan dün İstanbul Ticaret Odası 140. Yıl Özel Ödülleri programında konuştu. Erdoğan, enflasyonun Şubat ayında makul düzeylere, önümüzdeki yıllarda tek haneye ineceğini söyledi. Cumhurbaşkanı Erdoğan, Türkiye ekonomi modelinin hedefinin, ülkemizi yatırım, istihdam, cari fazla yoluyla büyütmek olduğunu, enflasyonun Şubat ayında makul düzeye ineceğini ve enflasyonu tek haneye indirmekte kararlı olduklarını söyledi. İş dünyasını düşük faizli kredi ile yatırıma çağıran Erdoğan, yemek bedellerinin vergiden muaf tutulacağını da açıkladı.

Suudi Arabistan Veliht Prensi Muhammed bin Selman, Hazine ve Maliye Bakanı Nureddin Nebati ile bir araya geldi. Veliht Prens Selman ile Bakan Nebati'nin Cidde'deki Al-Salam Sarayı'nda gerçekleşen görüşmesine, Cumhurbaşkanlığı Sözcüsü İbrahim Kalın da katıldı. Hazine ve Maliye Bakanlığı kaynaklarının da teyit ettiği görüşmede, Türkiye ile Suudi Arabistan arasındaki ikili ilişkiler ele alındı.

Yurt Dışı Haberler

İngiltere'de Maliye Bakanı Kwasi Kwarteng, yeni hükümetin vaadettiği kapsamlı vergi indirimi politikasının ayrıntılarını parlamentoda açıkladı. Maliye Bakanı önümüzdeki mali yılda uygulamaya girecek olan planın bir neslin gördüğü en kapsamlı vergi indirimi olduğunu söyledi. Parlamentoda açıklanan "mini bütçe" ile; gelir vergisi, yıllık 12.571 sterlinden 50.270 sterline kadar olan gelir grubu için %20'den %19'a indirildi. 150 bin sterlinin üzerindeki en yüksek gelir grubunun vergisi %45'den %40'a çekildi. Emlak alımında 125 bin olan damga vergisi muafiyeti eşiği derhal geçerli olmak üzere 250 bin sterline, ilk evini alanlar için 425 bin sterline çıkarıldı. Sosyal Güvenlik Primleri'ne önceki hükümet tarafından Nisan ayından bu yana konan her bir sterlin için 1,25 penilik artış geri alındı.

İngiltere'de önceki hükümetçe 2023 için %19'dan %25'e çıkacağı açıklanan kurumlar vergisi artışı iptal edildi. Yabancılara KDV'siz alışveriş imkanı genişletilirken bira ve diğer alkollü içeceklere getirileceği açıklanan vergiler ise iptal edildi.

Fed Başkanı Powell, "Salgın Sonrası Ekonomiye Geçiş" temasıyla düzenlenen "Fed Dinliyor" etkinliğine katıldı. Toplantının açılışında kısa bir konuşma yapan Powell, ekonominin benzersiz bir şekilde zorlu bir dönemden geçtiğini ve politika yapıcılar olarak araçlarını kullanmaya kararlı olduklarını vurguladı. Konuşmasında para politikasına ilişkin değerlendirmelerde bulunmayan Powell, "Olağan dışı bir dizi ekonomik aksaklıkla uğraşmaya devam ediyoruz." dedi.

Şirket Haberleri

Alarko Holding (ALARK, Nötr): Bağlı Ortaklığı Alsim Alarko Sanayi Tesisleri ve Ticaret A.Ş., Kazakistan Cumhuriyeti'nde henüz yapımı devam eden Büyük Almaata Çevre Yolu Projesi'nin inşaat işleri tamamlandıktan sonra başlanacak otoyol bakım ve işletme faaliyetleri için yeni kurulan 23.000.000 KZT (yaklaşık 48.500 USD) sermayeli Barr Operation and Maintenance Limited Liability Partnership şirketine %25 oranında 5.750.000 KZT sermaye ile iştirak etti. Bahse konu şirket Kazakistan Ticaret Siciline 23.09.2022 tarihinde tescil oldu.

Hisse Verileri		Piyasa Çarpanları	
Hisse Kodu	ALARK	F/K	6,7
Cari Fiyat (TL)	68,15	FD/FAVÖK	74,5
52H En Yüksek (TL)	69,55	FD/Satışlar	7,1
52H En Düşük (TL)	8,08	PD/DD	4,3
Piyasa Değeri (mn TL)	29.645,3	Relatif Performans	
Piyasa Değeri (mn USD)	1.616,4	S1H	18,5%
Halka Açıklık Oranı (%)	26%	S1A	42,1%
Endeks Payı (BIST100)	1,0%	S3A	63,4%
Temettü Verimi	0,3%	S1Y	550,5%
3A Hacim (mn TL)	341,0	YB	377,6%

MLP Sağlık (MPARK, Nötr): Pay geri alım işlemleri kapsamında; 23.09.2022 tarihinde Borsa İstanbul'da pay başına 47,24 TL – 47,46 TL (ağırlıklı ortalama 47,36 TL) fiyat aralığından toplam 29.893 TL nominal değerli MPARK payları geri alındı. Bu işlemlerle birlikte, 23.09.2022 tarihi itibarıyla geri alınan payların toplam nominal değeri 3.785.000 TL olup, bu payların sermayeye oranı %1,8194'e ulaştı.

Hisse Verileri		Piyasa Çarpanları	
Hisse Kodu	MPARK	F/K	13,7
Cari Fiyat (TL)	47,48	FD/FAVÖK	6,2
52H En Yüksek (TL)	48,98	FD/Satışlar	1,5
52H En Düşük (TL)	25,18	PD/DD	8,6
Piyasa Değeri (mn TL)	9.877,6	Relatif Performans	
Piyasa Değeri (mn USD)	538,6	S1H	1,1%
Halka Açıklık Oranı (%)	35%	S1A	12,0%
Endeks Payı (BIST100)	0,0%	S3A	13,9%
Temettü Verimi	0,0%	S1Y	-56,5%
3A Hacim (mn TL)	33,8	YB	-17,6%

Skor Kart: Şirketler ile ilgili Skor Kart'lara [buradan](#) ulaşabilirsiniz. Hisse senedine ilişkin güncel piyasa verilerinin yanı sıra, şirketin son 16 çeyreğine ilişkin önemli rasyo ve finansal verilerinin sunulduğu bir data setidir. Skor Kart ile bilanço dönemlerini takip edebilir, şirket bilançoları dahil tüm finansal verilere ulaşabilir ve güvenli yatırımın avantajlarından faydalanabilirsiniz.

Şirket Haberleri

Çelebi Hava Servisi (CLEBI, Pozitif): Şirket Yönetim Kurulu, 23 Eylül 2022 tarihinde, Hindistan'ın Yeni Delhi kentinde mukim %99,9 oranında iştiraki bulunduğu, 25.730.000 Hint Rupisi ödenmiş sermayeli, Celebi Airport Services India Private Limited'in ("CASI") Hindistan'daki stratejik büyüme planları çerçevesinde öngördüğü yatırımların gerçekleştirilmesi ve artan faaliyetlerinin finansmanını için ihtiyaç duyduğu 203.040.000 Hint Rupisi tutarındaki öz kaynağın Hindistan'da tabi olunan yasal mevzuat dahilinde primli sermaye artışı yapmak suretiyle karşılanmasına karar verdi. Bu çerçevede, toplam 202.836.960 Hint rupisi (yaklaşık 2,6 milyon Avro) ödenmesine ve Şirketin sahip olduğu %99,9 oranındaki ortaklık payının korunmasına, bu hususta Şirket tarafından yapılması gerekli bilcümle iş ve işlemlerin yapılmasına mevcudun oybirliğiyle karar verildi.

Hisse Verileri		Piyasa Çarpanları	
Hisse Kodu	CLEBI	F/K	12,1
Cari Fiyat (TL)	419,00	FD/FAVÖK	9,2
52H En Yüksek (TL)	444,90	FD/Satışlar	2,9
52H En Düşük (TL)	146,92	PD/DD	5,5
Piyasa Değeri (mn TL)	10.181,7	Relatif Performans	
Piyasa Değeri (mn USD)	555,2	S1H	5,2%
Halka Açıklık Oranı (%)	12%	S1A	10,6%
Endeks Payı (BIST100)	0,0%	S3A	-1,6%
Temettü Verimi	1,5%	S1Y	30,8%
3A Hacim (mn TL)	81,7	YB	69,1%

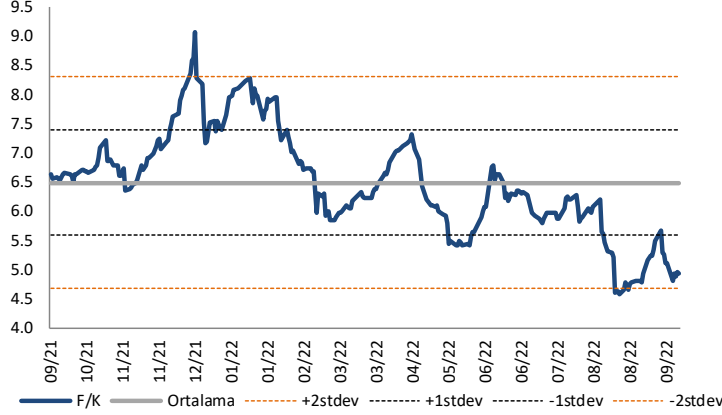
Karsan Otomotiv (KARSN, Pozitif): İtalya'da TPER Bologna'nın açtığı 24 adet [kesin (+7 opsiyonlu)] 18m elektrikli otobüs ihalesinde, ihale kazananı Karsan Europe SRL olarak bildirilmiş olup ilgili mevzuatta öngörülen prosedür ve süreçlerin tamamlanması sonucunda sözleşme imzalandı. İhale elektrikli otobüslerin teslimatı, bu araçların satış sonrası ve yedek parça hizmetlerinin yerine getirilmesini kapsamaktadır. Toplam ihale bedeli yaklaşık 18,2 Milyon Euro tutarında olup teslimatların 2023 yılı 4.çeyreğinde tamamlanması öngörülmektedir.

Hisse Verileri		Piyasa Çarpanları	
Hisse Kodu	KARSN	F/K	48,1
Cari Fiyat (TL)	8,75	FD/FAVÖK	21,7
52H En Yüksek (TL)	9,34	FD/Satışlar	4,1
52H En Düşük (TL)	3,29	PD/DD	8,0
Piyasa Değeri (mn TL)	7.875,0	Relatif Performans	
Piyasa Değeri (mn USD)	429,4	S1H	4,5%
Halka Açıklık Oranı (%)	32%	S1A	-1,8%
Endeks Payı (BIST100)	0,3%	S3A	-10,8%
Temettü Verimi	0,0%	S1Y	10,9%
3A Hacim (mn TL)	683,0	YB	77,7%

Skor Kart: Şirketler ile ilgili Skor Kart'lara [buradan](#) ulaşabilirsiniz. Hisse senedine ilişkin güncel piyasa verilerinin yanı sıra, şirketin son 16 çeyreğine ilişkin önemli rasyo ve finansal verilerinin sunulduğu bir data setidir. Skor Kart ile bilanço dönemlerini takip edebilir, şirket bilançoları dahil tüm finansal verilere ulaşabilir ve güvenli yatırımın avantajlarından faydalanabilirsiniz.

Çarpanlar Bazında BIST

BIST 100 F/K (Cari)

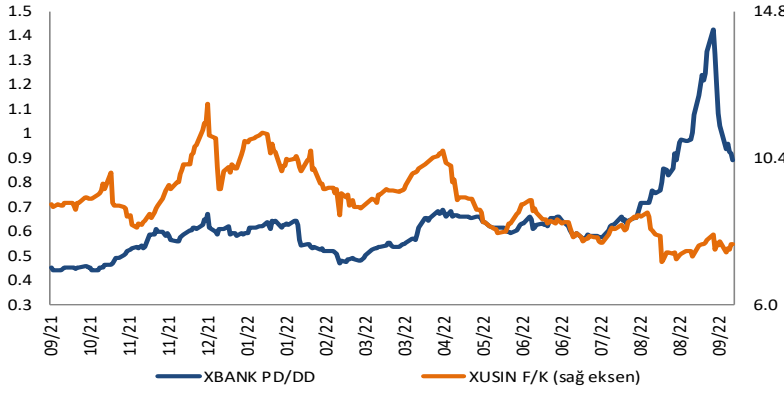


BIST100 F/K Çarpanı (Cari)

	Son 3 Ay	Son 1 Yıl
Kapanış		4.92x
Minimum	4.58x	4.58x
Maksimum	6.31x	9.06x
Ortalama	5.52x	6.49x
Minimuma Uzaklık	0.34x	0.34x
Maksimuma Uzaklık	-1.40x	-4.14x
Performans	-22.9%	-26.7%

Mevcut durumda, son üç aylık ortalama çarpan seviyesine %12; son bir yıllık ortalama çarpan seviyesine %31.9 yakınız.

XBANK PD/DD (Cari) / XUSIN F/K (Cari)



XBANK PD/DD Çarpanı (Cari)

	Son 3 Ay	Son 1 Yıl
Kapanış		0.89x
Minimum	0.57x	0.44x
Maksimum	1.42x	1.42x
Ortalama	0.81x	0.63x
Minimuma Uzaklık	0.32x	0.45x
Maksimuma Uzaklık	-0.53x	-0.53x
Performans	57.4%	128.3%

Mevcut durumda, son üç aylık ortalama çarpan seviyesine %9; son bir yıllık ortalama çarpan seviyesine %29 yakınız.

XUSIN F/K (Cari)



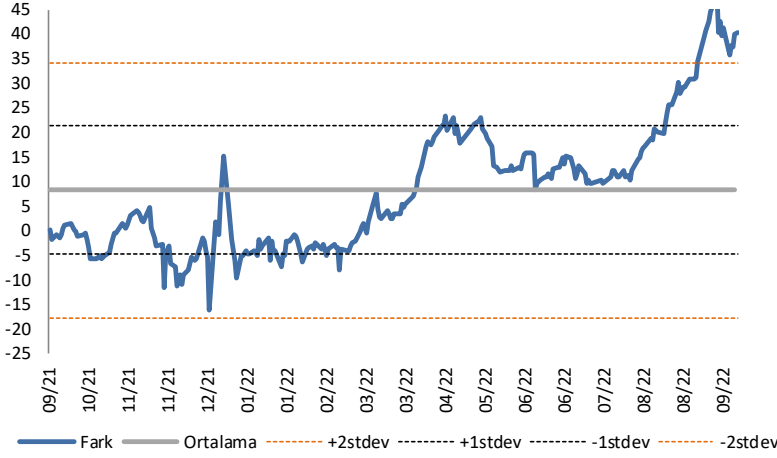
XUSIN F/K Çarpanı (Cari)

	Son 3 Ay	Son 1 Yıl
Kapanış		7.82x
Minimum	7.28x	7.28x
Maksimum	8.74x	12.01x
Ortalama	7.98x	9.12x
Minimuma Uzaklık	0.53x	0.53x
Maksimuma Uzaklık	-0.92x	-4.20x
Performans	-8.8%	-13.4%

Mevcut durumda, son üç aylık ortalama çarpan seviyesine %2; son bir yıllık ortalama çarpan seviyesine %16.7 yakınız.

BIST vs MSCI GOÜ Piyasa Göstergeleri

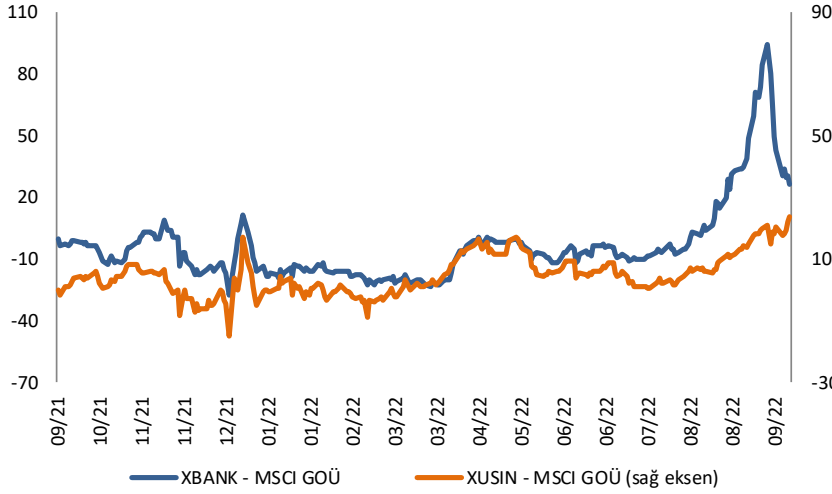
BIST100 - MSCI GOÜ

BIST 100 - MSCI GOÜ Endeksi Farkı
(Normalize Edilmiş)

	Son 3 Ay	Son 1 Yıl
Kapanış		40.24
Minimum	9.5	-16.2
Maksimum	48.3	48.3
Ortalama	22.8	8.3
Minimuma Uzaklık	30.7	56.4
Maksimuma Uzaklık	-8.1	-8.1
Performans	-6.4%	-25.6%

Mevcut durumda, son üç aylık ortalama seviyeye 17.5 puan; son bir yıllık ortalama seviyeye 32 puan yakınız.

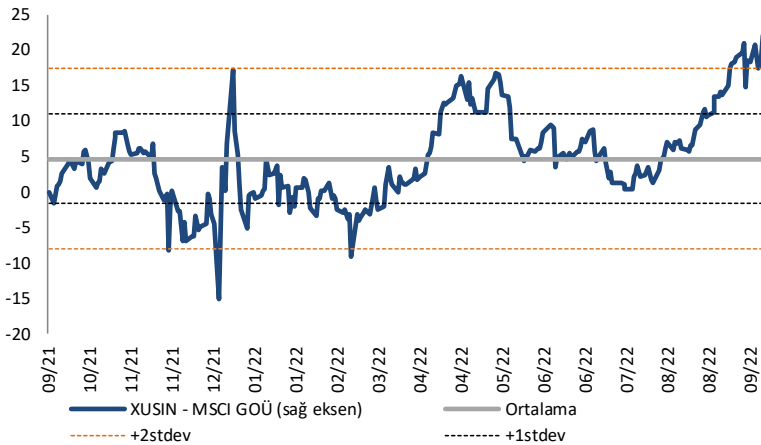
XBANK - MSCI GOÜ / XUSIN - MSCI GOÜ

XBANK - MSCI GOÜ Bankacılık Endeksi Farkı
(Normalize Edilmiş)

	Son 3 Ay	Son 1 Yıl
Kapanış		26.5
Minimum	-10.9	-27.2
Maksimum	94.6	94.6
Ortalama	15.9	-3.5
Minimuma Uzaklık	37.4	53.7
Maksimuma Uzaklık	-68.1	-68.1
Performans	-0.3%	-8.3%

Mevcut durumda, son üç aylık ortalama seviyeye 10.6 puan; son bir yıllık ortalama seviyeye 30 puan yakınız.

XUSIN - MSCI GOÜ Sanayi Endeksi

XUSIN - MSCI GOÜ Sanayi Endeksi Farkı
(Normalize Edilmiş)

	Son 3 Ay	Son 1 Yıl
Kapanış		23.5
Minimum	0.4	-15.2
Maksimum	23.5	23.5
Ortalama	9.0	4.8
Minimuma Uzaklık	23.0	38.7
Maksimuma Uzaklık	0.0	0.0
Performans	-1.2%	-17.8%

Mevcut durumda, son bir yıllık ortalama seviyeye 18.7 puan uzağız.

AKLIN YOLU AÖS

AÖS, Google Play ve App Store'da!
Geç kalmadan akıllı telefonunuza yükleyin.

Sonuç veren yatırım kararlarının
püf noktası, finans piyasalarını
doğru yorumlamaktır.
Kişisel finansal asistanınız
AÖS'le tanışın,
akıl odaklı öneriler sayesinde
yatırım deneyiminizi iyileştirin.



26.09.2022

Haftalık Veri Takvimi						
Tarih	TSİ	Ülke	Açıklanacak Veri	Dönemi	Beklenti	Önceki
26 Eylül	03:30	Japonya	Jibun Bank İmalat PMI (Öncü)	Eylül	-	51.5
26 Eylül	03:30	Japonya	Jibun Bank Hizmet PMI (Öncü)	Eylül	-	49.5
26 Eylül	10:00	Türkiye	Kapasite Kullanım Oranı	Eylül	-	76.7%
26 Eylül	10:00	Türkiye	Reel Sektör Güven Endeksi	Eylül	-	101.4
26 Eylül	10:00	Euro Bölgesi	AMB Yetkilisi Guindos'un Konuşması			
26 Eylül	10:00	Euro Bölgesi	AMB Yetkilisi Nage'l'in Konuşması			
26 Eylül	10:30	Euro Bölgesi	AMB Yetkilisi Panetta'nın Konuşması			
26 Eylül	11:00	Almanya	IFO İş İklimi Anketi	Eylül	86.0	88.5
26 Eylül	11:00	Almanya	IFO Beklenti Anketi	Eylül	78.0	80.3
26 Eylül	11:00	Almanya	IFO Cari Durum Beklenti Anketi	Eylül	96.0	97.5
26 Eylül	15:30	ABD	Chicago FED Ulusal Aktivite Endeksi	Ağustos	-	0.27
26 Eylül	16:00	Euro Bölgesi	AMB Başkanı Lagarde'ın Konuşması			
26 Eylül	17:00	Euro Bölgesi	AMB Yetkilisi Centeno'nun Konuşması			
26 Eylül	17:00	ABD	FED Yetkilisi Collins'in Konuşması			
26 Eylül	17:30	ABD	Dallas FED İmalat Aktivitesi	Eylül	-8.0	-12.9
26 Eylül	19:00	ABD	FED Yetkilisi Bostic'in Konuşması			
26 Eylül	23:00	ABD	FED Yetkilisi Mester'in Konuşması			
27 Eylül		Almanya	Perakende Satışlar (Aylık)	Ağustos	-0.9%	1.9%
27 Eylül		Almanya	Perakende Satışlar (Yıllık)	Ağustos	-5.0%	-5.5%
27 Eylül	02:50	Japonya	ÜFE Hizmet (Yıllık)	Ağustos	2.4%	2.1%
27 Eylül	13:15	ABD	FED Yetkilisi Evans'ın Konuşması			
27 Eylül	14:00	Euro Bölgesi	AMB Yetkilisi Villeroy'un Konuşması			
27 Eylül	14:30	Euro Bölgesi	AMB Yetkilisi Panetta'nın Konuşması			
27 Eylül	15:30	ABD	FED Başkanı Powell'in Konuşması			
27 Eylül	15:30	ABD	Dayanıklı Mal Siparişleri (Aylık, Öncü)	Ağustos	-0.1%	-0.1%
27 Eylül	15:30	ABD	Çekirdek Dayanıklı Mal Siparişleri (Aylık, Öncü)	Ağustos	0.3%	0.2%
27 Eylül	15:30	ABD	Savunma Dışı Sermaye Malı Siparişleri (Aylık, Öncü)	Ağustos	0.2%	0.3%
27 Eylül	15:30	ABD	Savunma Dışı Sermaye Malı Teslimatları (Aylık, Öncü)	Ağustos	-	0.5%
27 Eylül	16:15	Euro Bölgesi	AMB Yetkilisi Guindos'un Konuşması			
27 Eylül	17:00	ABD	Conference Board Tüketici Güveni	Eylül	104.5	103.2
27 Eylül	17:00	ABD	Richmond Fed İmalat Endeksi	Eylül	-10	-8
27 Eylül	17:00	ABD	Yeni Konut Satışları	Ağustos	500K	511K
27 Eylül	17:00	ABD	Yeni Konut Satışları (Aylık)	Ağustos	-2.2%	-12.6%
28 Eylül	03:35	ABD	FED Yetkilisi Mary'nin Konuşması			
28 Eylül	10:15	Euro Bölgesi	AMB Başkanı Lagarde'ın Konuşması			
28 Eylül	15:35	ABD	FED Yetkilisi Bostic'in Konuşması			
28 Eylül	17:00	ABD	Askıda Konut Satışları	Ağustos	-0.5%	-1.0%
28 Eylül	21:00	ABD	FED Yetkilisi Evans'ın Konuşması			
29 Eylül	10:00	Türkiye	Ekonomik Güven Endeksi	Eylül	-	94.3
29 Eylül	12:00	Euro Bölgesi	Tüketici Güven Endeksi	Eylül	-	-28.8
29 Eylül	12:00	Euro Bölgesi	Ekonomik Güven Endeksi	Eylül	96	97.6
29 Eylül	12:00	Euro Bölgesi	Sanayi Güven Endeksi	Eylül	-	1.2
29 Eylül	12:00	Euro Bölgesi	Hizmetler Güven Endeksi	Eylül	-	8.7
29 Eylül	10:00	Euro Bölgesi	AMB Yetkilisi Simkus'un Konuşması			
29 Eylül	10:00	Euro Bölgesi	AMB Yetkilisi Panetta'nın Konuşması			
29 Eylül	10:45	Euro Bölgesi	AMB Yetkilisi Centeno'nun Konuşması			
29 Eylül	11:00	Euro Bölgesi	AMB Yetkililerinde Villeroy, Knot ve Elderson'ın Konuşmaları			
29 Eylül	11:00	Euro Bölgesi	AMB Yetkilisi Rehn'in Konuşmaları			
29 Eylül	11:00	Euro Bölgesi	AMB Yetkilisi Guindos'un Konuşması			
29 Eylül	11:15	Euro Bölgesi	AMB Yetkilisi Kazaks'ın Konuşması			
29 Eylül	15:00	Almanya	TÜFE (Aylık)	Eylül	-	0.3%
29 Eylül	15:00	Almanya	TÜFE (Yıllık)	Eylül	8.9%	7.9%
29 Eylül	15:30	ABD	Haftalık İşsizlik Maaşı Başvuruları	24 Eylül	-	213K
29 Eylül	15:30	ABD	Devam Eden İşsizlik Başvuruları	17 Eylül	-	1379K
29 Eylül	15:30	ABD	GSYİH (Çeyrek)	2.Çeyrek	-0.6%	-0.6%
29 Eylül	15:30	ABD	GSYİH Fiyat Endeksi	2.Çeyrek	8.9%	8.9%
29 Eylül	15:30	ABD	Kişisel Tüketim	2.Çeyrek	1.5%	1.5%
29 Eylül	15:30	ABD	Çekirdek PCE (Çeyrek)	2.Çeyrek	4.4%	4.4%
29 Eylül	20:00	Euro Bölgesi	AMB Yetkilisi Lane'in Konuşması			
29 Eylül	20:00	ABD	FED Yetkilisi Mester'in Konuşması			
29 Eylül	23:45	ABD	FED Yetkilisi Mary'nin Konuşması			
30 Eylül		Almanya	İthalat Fiyat Endeksi (Aylık)	Ağustos	2.2%	1.4%
30 Eylül		Almanya	İthalat Fiyat Endeksi (Yıllık)	Ağustos	29.9%	28.9%
30 Eylül	02:50	Japonya	Sanayi Üretimi (Aylık, Öncü)	Ağustos	-0.2%	0.8%
30 Eylül	02:50	Japonya	Sanayi Üretimi (Yıllık, Öncü)	Ağustos	1.8%	-2.0%
30 Eylül	02:50	Japonya	Perakende Satışlar (Aylık, Öncü)	Ağustos	0.2%	0.8%
30 Eylül	02:50	Japonya	Perakende Satışlar (Yıllık, Öncü)	Ağustos	2.7%	2.4%
30 Eylül	04:30	Çin	İmalat PMI	Eylül	49.2	49.4
30 Eylül	04:30	Çin	İmalat Dışı PMI	Eylül	52.3	52.9
30 Eylül	04:45	Çin	Caixin İmalat PMI	Eylül	-	49.5
30 Eylül	08:00	Japonya	Konut Başlangıçları (Yıllık)	Ağustos	-3.9%	-5.4%
30 Eylül	08:00	Japonya	Tüketici Güveni	Eylül	33.5	32.5
30 Eylül	10:00	Türkiye	Dış Ticaret Dengesi	Ağustos	-	-10.69B
30 Eylül	12:00	Euro Bölgesi	TÜFE (Aylık)	Ağustos	-	0.6%
30 Eylül	12:00	Euro Bölgesi	TÜFE (Yıllık)	Ağustos	9.7%	9.1%
30 Eylül	12:00	Euro Bölgesi	Çekirdek TÜFE (Yıllık)	Ağustos	4.9%	4.3%
30 Eylül	15:30	ABD	Kişisel Gelir	Ağustos	0.3%	0.2%
30 Eylül	15:30	ABD	Kişisel Harcamalar	Ağustos	0.2%	0.1%
30 Eylül	15:30	ABD	PCE Deflator (Aylık)	Ağustos	0.1%	-0.1%
30 Eylül	15:30	ABD	PCE Deflator (Yıllık)	Ağustos	6.0%	6.3%
30 Eylül	15:30	ABD	PCE Çekirdek Deflator (Aylık)	Ağustos	0.5%	0.1%
30 Eylül	15:30	ABD	PCE Çekirdek Deflator (Yıllık)	Ağustos	4.8%	4.6%
30 Eylül	16:00	ABD	FED Yetkilisi Brainard'ın Konuşması			
30 Eylül	16:45	ABD	MNI Chicago PMI	Eylül	51.8	52.2
30 Eylül	17:00	ABD	Michigan Beklenti Anketi (Final)	Eylül	59.5	59.5
30 Eylül	17:00	ABD	Michigan 1 yıllık Enflasyon Beklentisi (Final)	Eylül	-	4.6%
30 Eylül	17:00	ABD	Michigan 5-10 Yıllık Enflasyon Beklentisi (Final)	Eylül	-	2.8%
30 Eylül	17:00	ABD	Michigan Cari Koşullar (Final)	Eylül	-	59.9
30 Eylül	17:00	ABD	Michigan Beklentiler (Final)	Eylül	-	58.9
30 Eylül	18:30	Euro Bölgesi	AMB Yetkilisi Schnabel'in Konuşması			
30 Eylül	23:15	ABD	FED yetkilisi Williams'ın Konuşması			

Kaynak: Bloomberg, TCMB, TÜİK, HLY Araştırma



HalkYatirimMenkulDeğerlerA.S



company/halk-yatirim-menkul-degerler



halkyatirim



halkyatirim

Halk Yatırım Araştırma



Halkyatirimarastirma@halkyatirim.com.tr



+90 212 314 81 81

Halk Yatırım Araştırma

Banu KIVCI TOKALI	Araştırma Direktörü	BTokali@halkyatirim.com.tr +90 212 314 81 88
İlknur TURHAN	Müdür Perakende, Cam, Çimento, GYO, Mobilya, Gıda	ITurhan@halkyatirim.com.tr +90 212 314 81 85
Ebru USTA	Yönetmen Strateji, Makroekonomi, Bankacılık	EUsta@halkyatirim.com.tr +90 212 314 82 16
Ayşegül BAYRAM	Uzman Strateji, Telekom, Madencilik, Savunma, Yazılım, Teknoloji	ABayram@halkyatirim.com.tr +90 212 314 87 30
Mehmet Bilal BİRCAN	Uzman Dayanıklı Tüketim, Bankacılık	MBircan@halkyatirim.com.tr +90 212 314 82 53
Emil ABDULLAYEV	Uzman Yardımcısı Demir-Çelik, Petrol & Gaz	EAbdullayev@halkyatirim.com.tr +90 212 314 87 24
Yasin SARIHAN	Uzman Yardımcısı Otomotiv	YSarihan@halkyatirim.com.tr +90 212 314 87 26

ÇEKİNCE

Bu rapor ve yorumlardaki yazılar, bilgiler ve grafikler yalnızca bilgi edinilmesi amacıyla derlenmiştir. Burada yer alan yatırım bilgi, yorum ve tavsiyeleri yatırım danışmanlığı kapsamında değildir. Yatırım danışmanlığı hizmeti, yetkili kuruluşlar tarafından kişilerin risk ve getiri tercihleri dikkate alınarak kişiye özel, imzalanacak yatırım danışmanlığı sözleşmesi çerçevesinde sunulmaktadır. Burada yer alan yorum ve tavsiyeler ise genel niteliktedir. Bu tavsiyeler mali durumunuz ile risk ve getiri tercihlerinize uygun olmayabilir. Bu nedenle, sadece burada yer alan bilgilere dayanarak yatırım kararı verilmesi beklentilerinize uygun sonuçlar doğurmayabilir. Halk Yatırım, bu bilgilerin doğru, eksiksiz ve değişmez olduğunu garanti etmez, bilgi eksikliği ve yanlışlığından hiçbir şekilde sorumlu tutulamaz. Raporda yer alan ifadeler, hiçbir şekilde alış veya satış teklifi olarak değerlendirilemez. Halk Yatırım'ın rapordaki bilgiler dolayısıyla ortaya çıkabilecek doğrudan ve dolaylı kazanç ve zararlarla ilgili herhangi bir sorumluluğu yoktur. Bu ileti 05 Kasım 2014 tarih ve 29166 sayılı Resmî Gazetede yayınlanan ve 01 Mayıs 2015 tarihinde yürürlüğü giren "Elektronik Ticaretin Düzenlenmesi Hakkında" çıkan kanunun 2.Maddesi c bendinde belirtilen Ticari Elektronik ileti kapsamında değildir.

